

# **RAPORT Z ANKIETY NA TEMAT UWARUNKOWAŃ ORAZ POTRZEB ROZWOJOWYCH GMINY WARLUBIE**

W terminie 5-12 października 2020 r. mieszkańcy zostali poproszeni o wypełnienie ankiet, poprzez które uzyskali możliwość wypowiedzenia się odnośnie tego, jak im się żyje w Gminie oraz co należałoby zmienić, aby żyło się lepiej. W wyniku prowadzonej ankietyzacji, wpłynęło 21 ankiet, a ich wyniki zostały przedstawione poniżej.

# ANKIETA:

Do mieszkańców Gminy została skierowana ankieta składająca się z 6 następujących pytań:

## Sekcja 1:

1. Jak oceniasz swój poziom zadowolenia z faktu zamieszkania w Gminie?

- Bardzo wysoko
- Wysoko
- Średnio - mogłoby być lepiej
- Nisko - jest więcej wad, niż zalet zamieszkiwania w gminie

2. Czy interesujesz się tym, co się dzieje na terenie Gminy?

- Bardzo
- Średnio
- Prawie w ogóle
- Nie interesuję się

3. Jak oceniasz poszczególne dziedziny życia na terenie Gminy?

*Ocena w skali 1-5, gdzie 1 jest oceną najniższą, a 5 najwyższą.*

- Stan i ochrona środowiska naturalnego
- Porządek i czystość
- Bezpieczeństwo publiczne
- Opieka zdrowotna
- Opieka społeczna
- Możliwości uzyskania zatrudnienia
- Warunki do prowadzenia działalności gospodarczej
- Możliwość kształcenia i podnoszenia kwalifikacji
- Życie kulturalne i działalność instytucji kultury
- Oferta aktywnego spędzania wolnego czasu

## Załącznik do Strategii Rozwoju Gminy Warlubie na lata 2022-2027+

- Stan infrastruktury oświatowej
- Stan infrastruktury drogowej
- Stan infrastruktury komunalnej (wod.-kan., gaz)
- Stan infrastruktury turystycznej i rekreacyjnej
- Promocja Gminy
- Działalność organizacji pozarządowych
- Działalność władz samorządu

4. Jak oceniasz zmianę stanu poszczególnych dziedzin życia na terenie Gminy w ciągu ostatnich 6 lat? (*Na gorsze / Bez zmian / Na lepsze*)

- Stan i ochrona środowiska naturalnego
- Porządek i czystość
- Bezpieczeństwo publiczne
- Opieka zdrowotna
- Opieka społeczna
- Możliwości uzyskania zatrudnienia
- Warunki do prowadzenia działalności gospodarczej
- Możliwość kształcenia i podnoszenia kwalifikacji
- Życie kulturalne i działalność instytucji kultury
- Oferta aktywnego spędzania wolnego czasu
- Stan infrastruktury oświatowej
- Stan infrastruktury drogowej
- Stan infrastruktury komunalnej (wod.-kan., gaz)
- Stan infrastruktury turystycznej i rekreacyjnej
- Promocja Gminy
- Działalność organizacji pozarządowych
- Działalność władz samorządu

5. Wymień trzy kluczowe mocne strony (atut, przewaga, zaleta) Gminy:

6. Wymień trzy najważniejsze słabe strony (braki, problemy, bariery) Gminy:

Załącznik do Strategii Rozwoju Gminy Warlubie na lata 2022-2027+

7. Jak oceniasz możliwości rozwojowe Gminy?

- Bardzo dobrze
- Dobrze
- Średnio
- Źle
- Bardzo źle

8. Wymień trzy kluczowe szanse (możliwości korzystnej zmiany) Gminy:

9. Wymień trzy największe zagrożenia (niebezpieczeństwo) dla rozwoju Gminy:

10. Jaki kierunek rozwoju Gminy uważasz za najlepszy?

- Rekreacja i turystyka
- Przemysł
- Rolnictwo
- Inne

11. Na jaki cel przede wszystkim powinny zostać przeznaczone pieniądze z budżetu Gminy w latach 2021-2027?

*Proszę zaznaczyć maksymalnie 3 odpowiedzi.*

- Oświata i opieka przedszkolna
- Kultura i działalność instytucji kultury
- Organizacje pozarządowe
- Pomoc społeczna
- Ochrona i profilaktyka zdrowia
- Ochrona środowiska
- Infrastruktura komunalna (wod.-kan, gaz, energia)
- Infrastruktura drogowa
- Bezpieczeństwo publiczne
- Sport, rekreacja i organizacja wolnego czasu
- Inwestycje turystyczne
- Porządek i czystość w gminie

## Załącznik do Strategii Rozwoju Gminy Warlubie na lata 2022-2027+

- Promocja i reklama gminy
- Wspieranie przedsiębiorczości
- Inne

12. Wskaż trzy przedsięwzięcia, które Twoim zdaniem powinny zostać zrealizowane w Gminie w latach 2021-2027:

### **Sekcja 2**

Metryczka

13. Płeć:

- Kobieta
- Mężczyzna

14. Wiek:

- do 19 lat
- 20-29
- 30-39
- 40-49
- 50-59
- 60 lat i więcej

15. Wykształcenie:

- podstawowe
- gimnazjalne
- ponadgimnazjalne/średnie/zawodowe
- wyższe

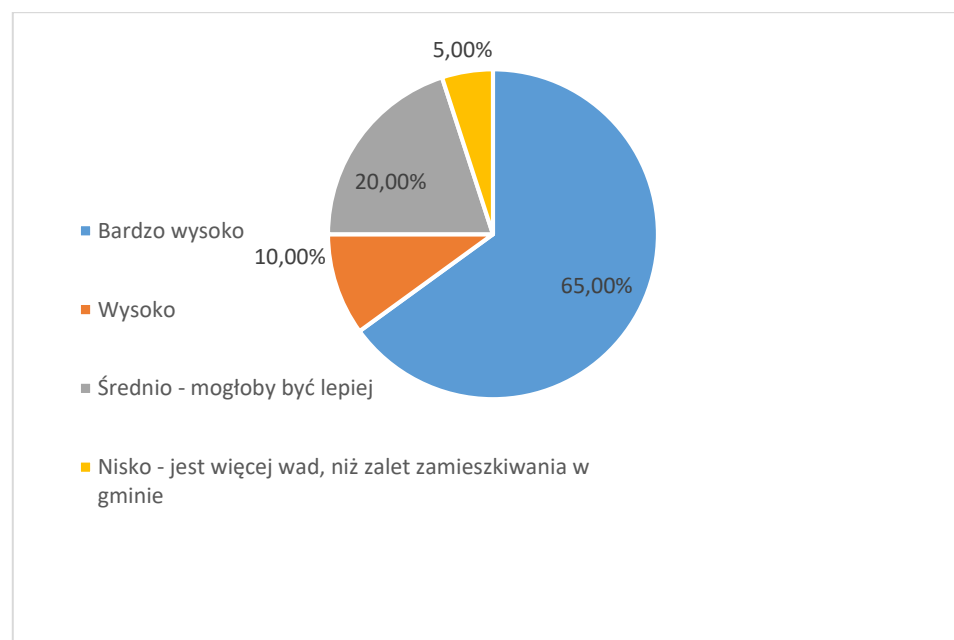
16. Reprezentowany sektor:

- rolnictwo
- przemysł
- usługi

- administracja
- szkolnictwo
- uczeń/-nica
- emeryt/-ka
- bezrobotny/-a

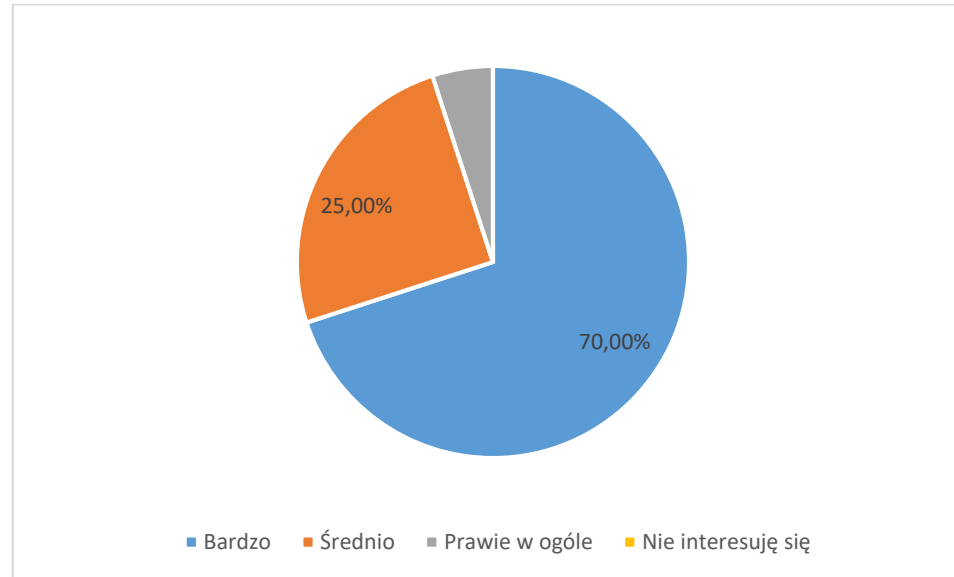
## ODPOWIEDZI:

1. Aż 65% ankietowanych ocenia bardzo wysoko poziom zadowolenia z faktu, że mieszka w Gminie, co jest na plus, bowiem świadczy to o tym, że Gmina jest potencjalnie bardzo dobrym miejscem do inwestycji, głównie z uwagi na mieszkańców, którzy nie chcą opuszczać tych stron, zadowoleni z faktu, że tu mieszkają.



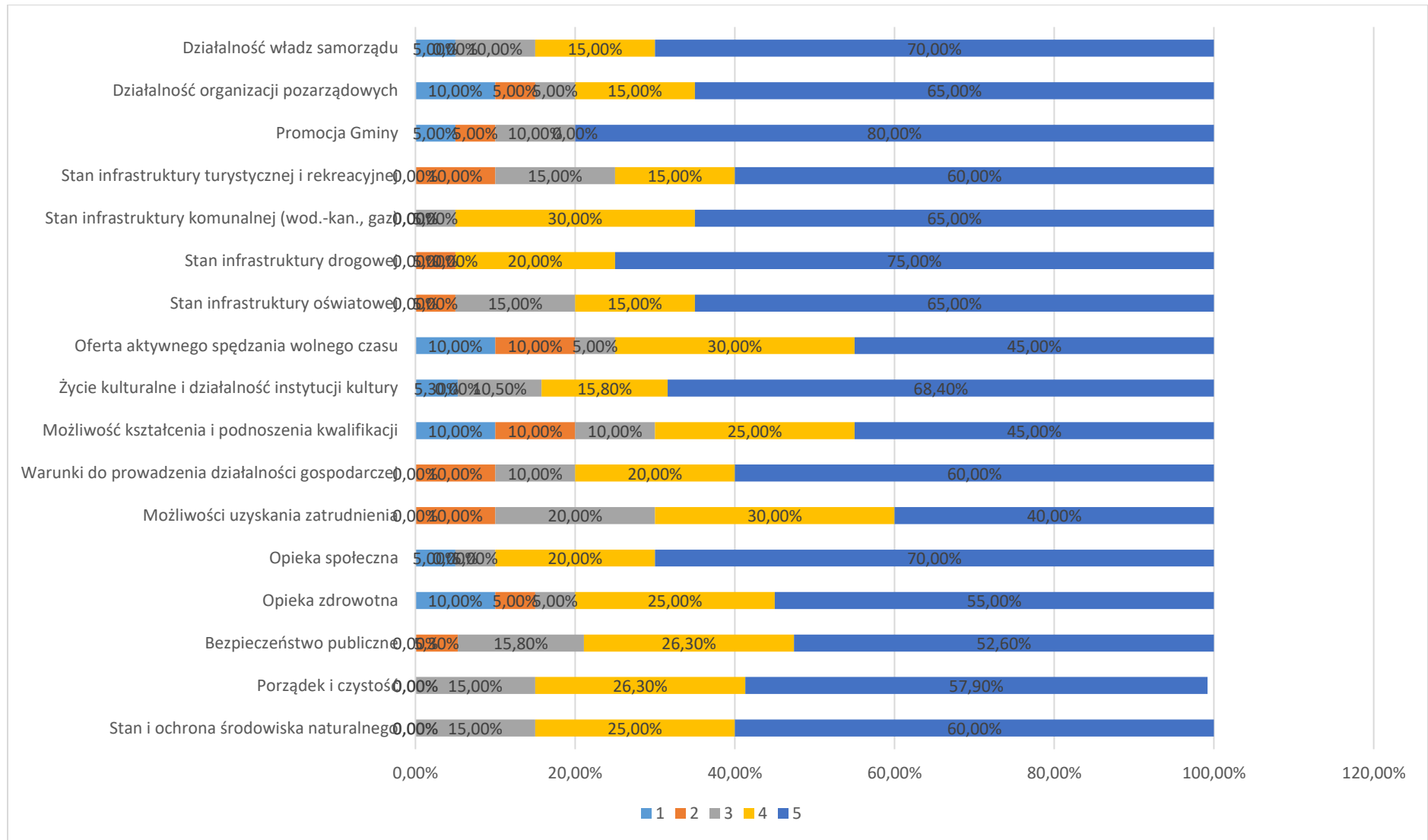
Załącznik do Strategii Rozwoju Gminy Warlubie na lata 2022-2027+

2. Zdecydowana większość ankietowanych (70%) bardzo interesuje się tym, co dzieje się na terenie Gminy, z kolei reszta zainteresowanie to wykazuje na średnim poziomie (25%), a znikomy procent prawie w ogóle (5%).



Załącznik do Strategii Rozwoju Gminy Warlubie na lata 2022-2027+

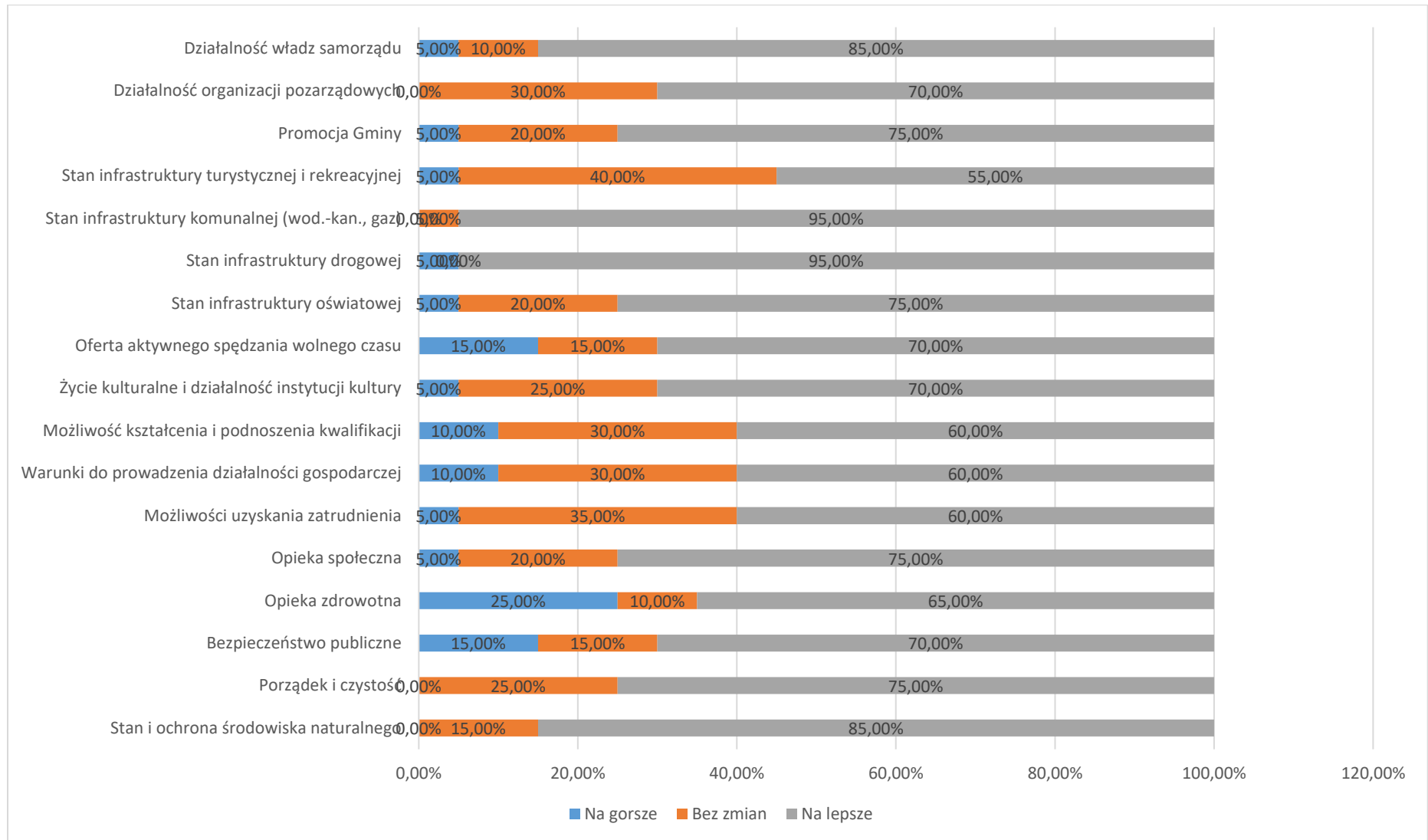
3. Poniższy wykres wykazuje dokładną analizę poziomu oceny poszczególnych dziedzin życia na terenie Gminy.





## Załącznik do Strategii Rozwoju Gminy Warlubie na lata 2022-2027+

4. Poniższy wykres wykazuje dokładną analizę stanu poszczególnych dziedzin życia na terenie Gminy w ciągu ostatnich 6 lat:



## Załącznik do Strategii Rozwoju Gminy Warlubie na lata 2022-2027+

5. Jako kluczowe mocne strony Gminy ankietowani wskazywali najczęściej:

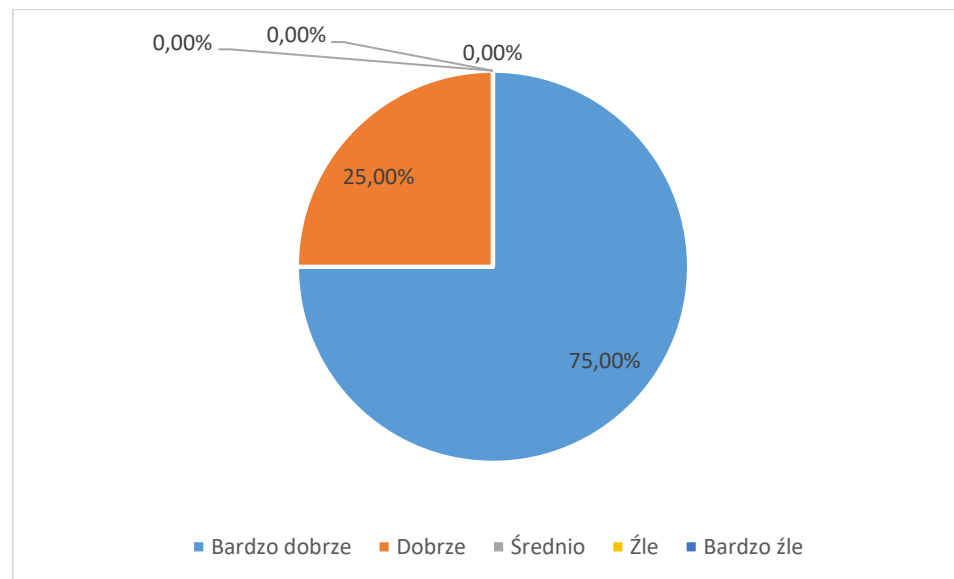
- a) Dobra komunikacja (bliskość autostrady i DK)
- b) Zasoby środowiska naturalnego (Parki itp.)
- c) Bardzo duże walory turystyczne i rekreacyjne
- d) Infrastruktura drogowa i gazowa
- e) Rozwój i innowacje

6. Jako najważniejsze słabe strony najczęściej wymieniano:

- a) Niski stopień wykorzystania dotacji UE
- b) Brak promocji gminy
- c) Niewykorzystany potencjał bliskości autostrady
- d) Brak nowych zakładów pracy
- e) Brak ulg w podatki CIT
- f) Brak komunikacji autobusowej o zwiększonej liczbie połączeń

## Załącznik do Strategii Rozwoju Gminy Warlubie na lata 2022-2027+

7. Zdecydowana większość ankietowanych bardzo dobrze ocenia możliwości rozwojowe Gminy.



8. Kluczowych szans na dalszy rozwój Gminy ankietowani upatrywali w:

- Węzle autostradowym
- Turystyce i kulturze
- Strefie ekonomicznej
- Lokalizacji blisko większych Miast
- Większym zaangażowaniu mieszkańców w życie gminy

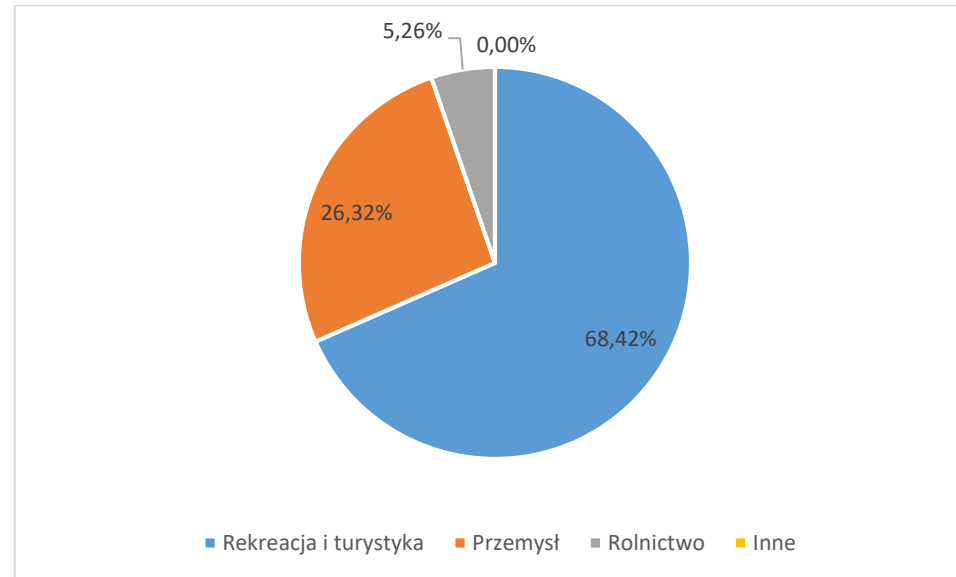
9. Za największe zagrożenia dla prawidłowego rozwoju Gminy ankietowani uznali:

- Odpływ mieszkańców ze względu na brak możliwości zatrudnienia
- Brak sfery gospodarczej
- Niewykorzystany potencjał turystyczno-kulturowy
- Niska populacja w wieku produkcyjnym
- Ubóstwo

Załącznik do Strategii Rozwoju Gminy Warlubie na lata 2022-2027+

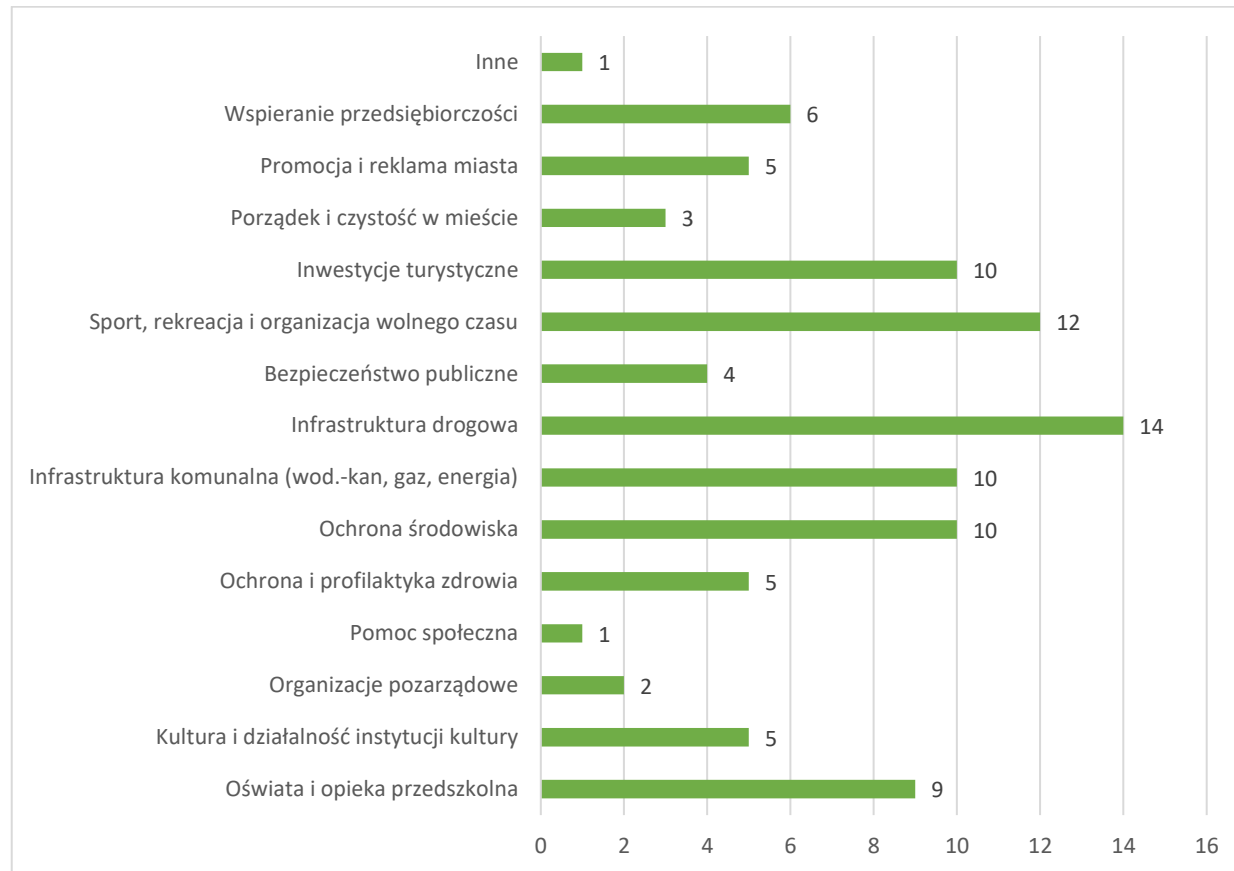
- f) Bezrobocie i brak zakładów pracy
- g) Brak inwestycji

10. Jeżeli chodzi o kierunek rozwoju Gminy, który uważany jest za najlepszy to ankietowani zdecydowanie wskazali rekreację i turystykę (68,42%), a na drugim miejscu występuje przemysł (26,32%).



## Załącznik do Strategii Rozwoju Gminy Warlubie na lata 2022-2027+

11. Jako Główny cel nowego budżetowania największa ilość ankietowanych wskazała na infrastrukturę drogową, ale równie ważnymi kwestiami dla mieszkańców są m.in. sport, rekreacja i organizacja wolnego czasu, ochrona środowiska, infrastruktura komunalna (wod.-kan, gaz, energia) i inwestycje turystyczne.

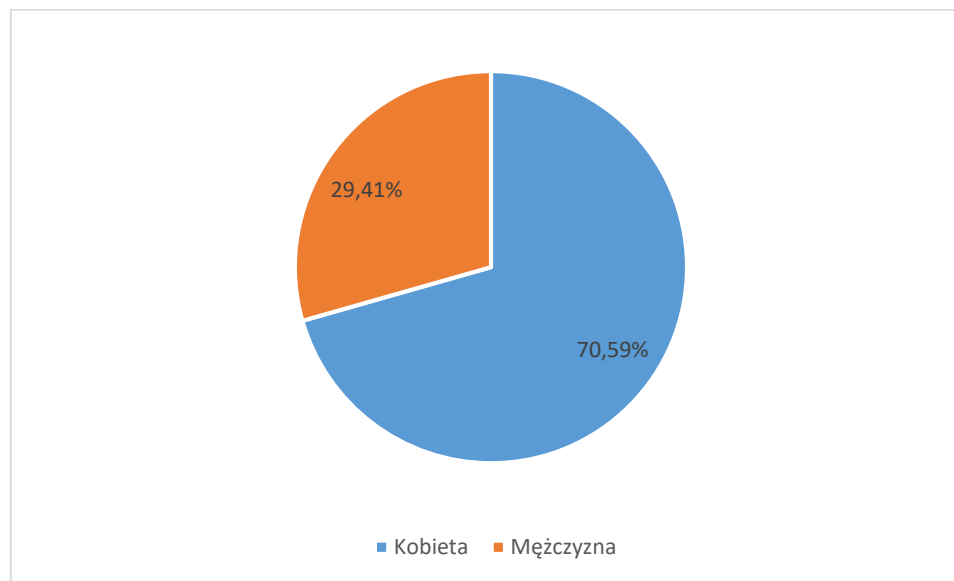


Załącznik do Strategii Rozwoju Gminy Warlubie na lata 2022-2027+

12. Jako najważniejsze przedsięwzięcia, które należy zrealizować w Gminie w latach 2021-2027 ankietowani wskazywali:

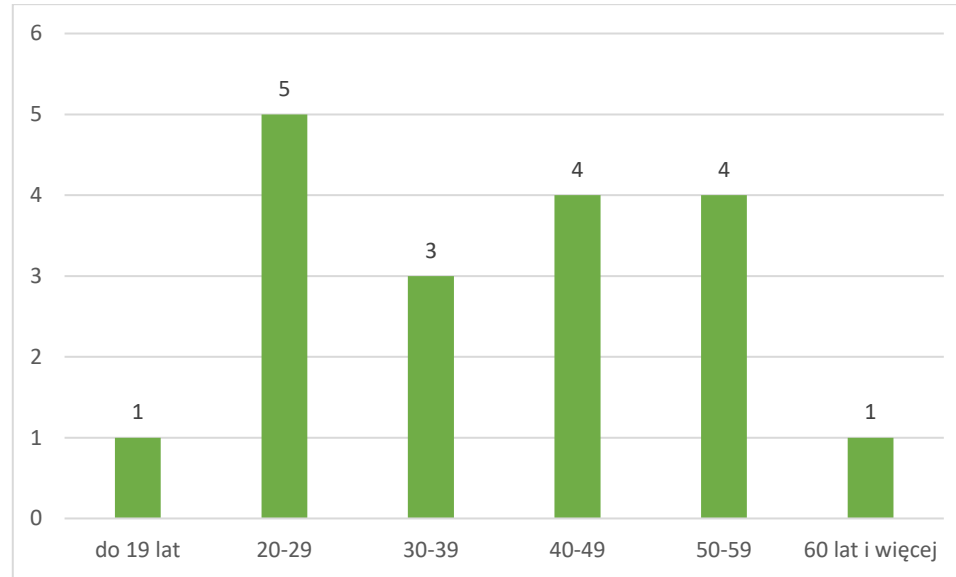
- a) Kanalizacja i budowa dróg oraz sporządzenia stref inwestycyjnych
- b) Rozwój infrastruktury turystycznej, promocja i dziedzictwo kulturowe, strefa gospodarcza
- c) Rewitalizacją dworca kolejowego,
- d) Budowa przedszkola w Warlubiu i Basenu
- e) budowa kanalizacji i dróg
- f) Wymiana pieców węglowych we wszystkich szkołach
- g) ścieżki rowerowe
- h) budowa żłobka
- i) dostęp do lepszej opieki lekarskiej

13. Zdecydowaną przewagę wśród ankietowanych posiadają kobiety.



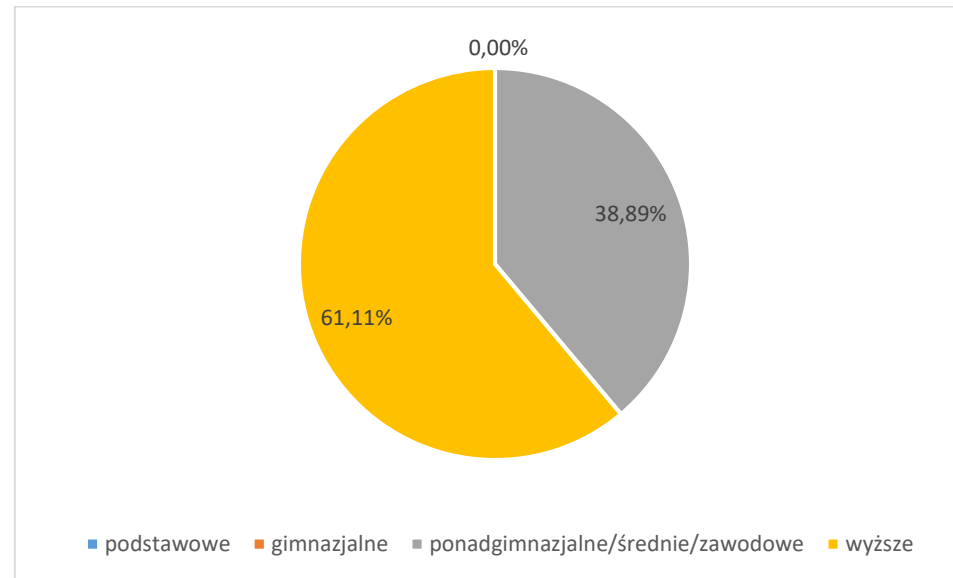
Załącznik do Strategii Rozwoju Gminy Warlubie na lata 2022-2027+

14. Większość ankietowanych to osoby w przedziale wiekowym 20-29 lat, a zaraz za nimi osoby w wieku 40-49 lat oraz 50-59 lat.



Załącznik do Strategii Rozwoju Gminy Warlubie na lata 2022-2027+

15. Większość ankietowanych osób posiadała wykształcenie wyższe, z kolei drugą co do liczebności grupą były osoby posiadające wykształcenie ponadgimnazjalne/średnie/zawodowe.





Załącznik do Strategii Rozwoju Gminy Warlubie na lata 2022-2027+

16. Zdecydowana większość ankietowanych pochodziła z sektora administracyjnego (8 osób).

